

Врњачка Бања

ПРОФИЛ
април 2016.

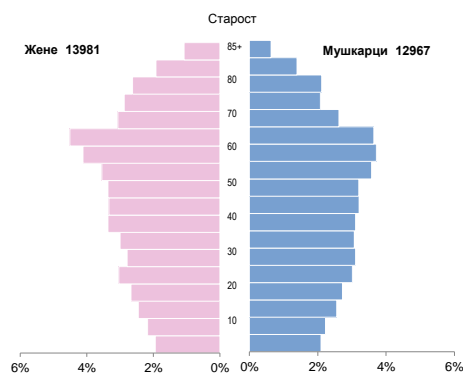


СТАНОВНИШТВО

| | | |
|---|-------|--------|
| Површина (у км ²) | 239 | (2014) |
| Број насеља | 14 | (2014) |
| Становништво — процена средином године | 26948 | (2014) |
| Густина насељености (број становника по км ²) | 113 | (2014) |
| Стопа живорођених | 9 | (2014) |
| Стопа умрлих | 13 | (2014) |
| Стопа природног прирастаја | -5 | (2014) |
| Очекивано трајање живота живорођених (просек година) | 75 | (2014) |
| Просечна старост (у годинама) | 44 | (2014) |
| Индекс старења (60+ год. / 0—19 год.) | 152 | (2014) |
| Просечан број чланова домаћинства | 2,95 | (2011) |
| Пројектован број становника (средња варијанта - нулти миграциони салдо) | 22715 | (2041) |
| Пројектован број становника (средња варијанта са миграцијама) | 27474 | (2041) |

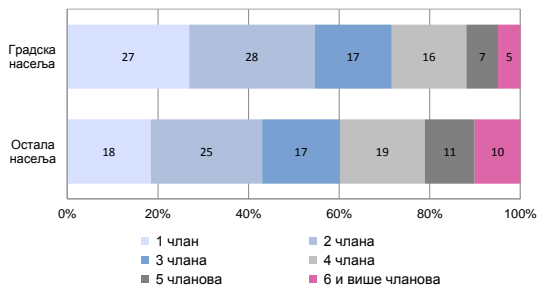
Извор: Попис становништва, домаћинства и станова, Витална статистика, Територијални регистар, РЗС и Републички геодетски завод

Становништво према старости и полу, 2014.



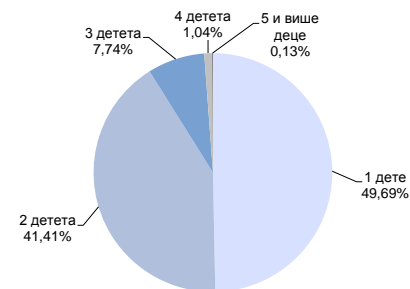
Извор: Витална статистика, РЗС

Домаћинства према броју чланова, 2011.



Извор: Попис становништва, домаћинства и станова, РЗС

Породице са децом према броју деце, 2011.



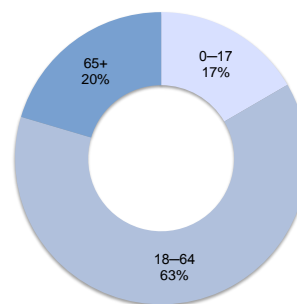
Извор: Попис становништва, домаћинства и станова, РЗС

Становништво према старосним групама и полу, 2013—2014.

| | 2013 | | 2014 | |
|--|--------|-------|--------|-------|
| | женско | мушко | женско | мушко |
| Деца старости до 6 година (предшколски узраст) | 752 | 789 | 757 | 785 |
| Деца старости 7—14 година (узраст основне школе) | 1032 | 1108 | 1012 | 1067 |
| Становништво старости 15—18 година (узраст средње школе) | 594 | 581 | 566 | 584 |
| Деца (0—17 година) | 2223 | 2328 | 2191 | 2288 |
| Млади (15—29 година) | 2342 | 2421 | 2291 | 2386 |
| Радни контингент становништва (15—64 година) | 9213 | 8837 | 9092 | 8730 |
| Укупан број становника | 14059 | 13082 | 13981 | 12967 |

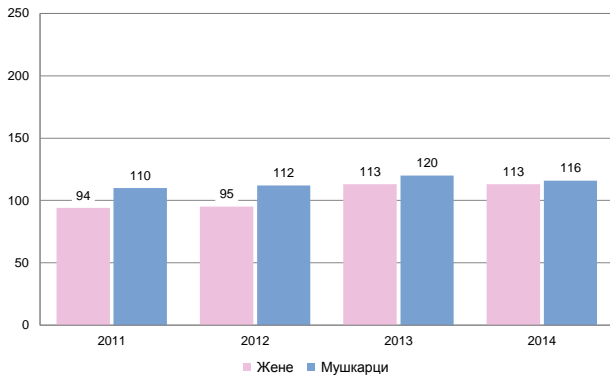
Извор: Витална статистика, РЗС

Становништво према старосним групама, 2014.



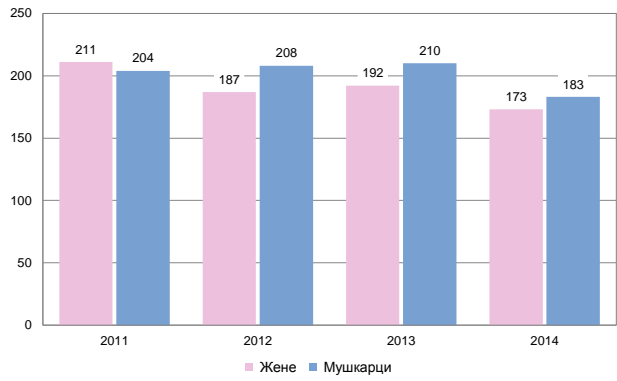
Извор: Витална статистика, РЗС

Живорођени према полу, 2011–2014.



Извор: Витална статистика, РЗС

Умрли према полу, 2011–2014.



Извор: Витална статистика, РЗС

ВИШЕ ПОДАТАКА ...

Од 1961. до 2014., могу се наћи у бази **Природно кретање становништва** на адреси:

devinfo.stat.gov.rs

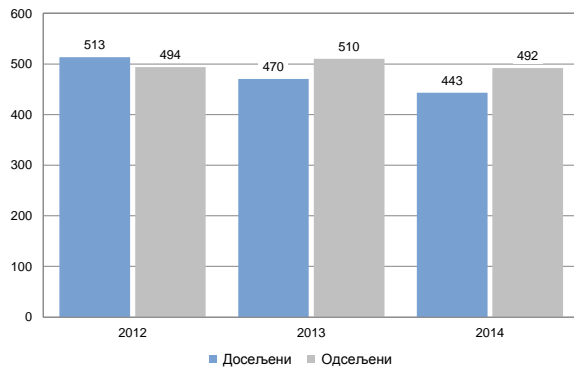
Стопе смртности, 2011–2014.

деца млађа од годину дана (одојчад) и млађа од 7 дана

| | одојчад | < 7 дана |
|------|---------|----------|
| 2011 | 0,0 | 19,2 |
| 2012 | 14,5 | 9,7 |
| 2013 | 12,9 | 17,0 |
| 2014 | 13,1 | 13,1 |

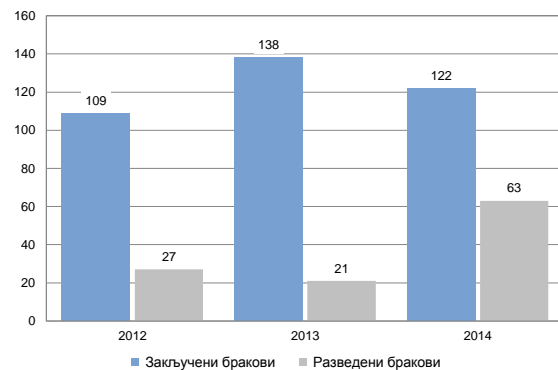
Извор: Витална статистика, РЗС

Досељена и одсељена лица, 2012–2014.



Извор: Унутрашње миграције, РЗС

Закључени и разведени бракови, 2012–2014.



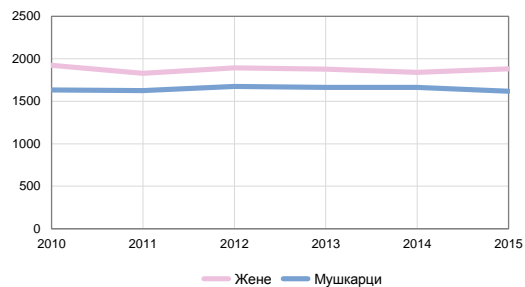
Извор: Витална статистика, РЗС

| | | |
|---|-------|--------|
| Број регистрованих запослених* | 6263 | (2015) |
| Регистровани запослени* у односу на број становника (у %) | 21,4 | (2014) |
| Просечне зараде без пореза и доприноса (РСД) | 33704 | (2015) |
| Број регистрованих незапослених | 3498 | (2015) |
| Регистровани незапослени на 1 000 становника | 130 | (2014) |

* за 2015 годину су претходни резултати и укључени су и регистровани индивидуални пољопривредници

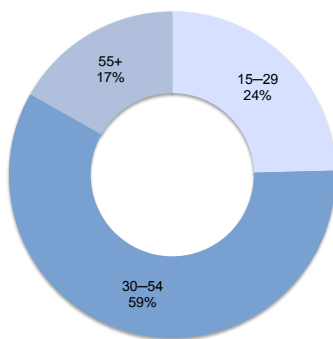
Извор: Статистика запослености и зарада, РЗС и Национална служба за запошљавање, НСЗ

Регистрована незапослена лица према полу, 2010–2015.



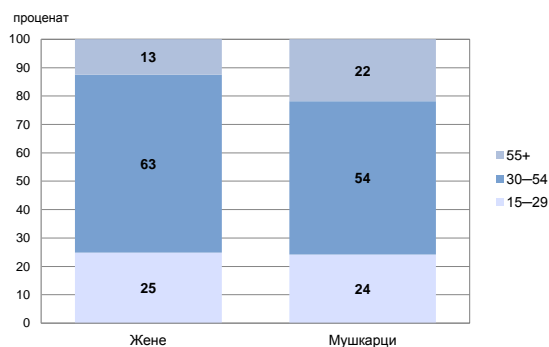
Извор: Национална служба за запошљавање, НСЗ

Учешће незапослених према старосним групама у укупном броју незапослених, 2015.



Извор: Национална служба за запошљавање, НСЗ

Учешће незапослених према старосним групама и полу у укупном броју незапослених, 2015.



Извор: Национална служба за запошљавање, НСЗ

Становништво према економској активности, 2011.

| | Жене | Мушкарци |
|--|--------------|--------------|
| <i>Економски активни</i> | | |
| Обављају занимање | 3380 | 4338 |
| Незапослени | 1212 | 1552 |
| <i>Економски неактивни</i> | | |
| Деца млађа од 15 година | 1863 | 1959 |
| Пензионери | 3820 | 3107 |
| Лица са приходима од имовине | 26 | 63 |
| Ученици/студенти (15 и више година) | 1267 | 1072 |
| Лица која обављају само кућне послове у свом домаћинству | 2181 | 400 |
| Остала неактивна лица | 487 | 800 |
| Укупно | 14236 | 13291 |

Извор: Попис становништва, домаћинства и станова, РЗС

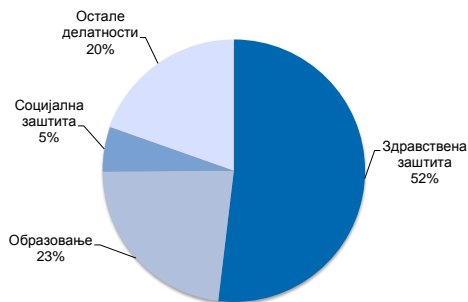
| | | |
|--|---------|--------|
| Расходи корисника буџетских средстава (у хиљадама РСД) | 2094367 | (2014) |
| Расходи корисника буџетских средстава по становнику (РСД) | 77719 | (2014) |
| Расходи корисника буџетских средстава за образовање (у хиљадама РСД) | 482225 | (2014) |
| <i>од тога за основно образовање (у хиљадама РСД)</i> | 242102 | (2014) |
| Расходи корисника буџетских средстава за образовање по становнику (РСД) | 17895 | (2014) |
| Расходи корисника буџетских средстава за здравствену заштиту (у хиљадама РСД) | 1086597 | (2014) |
| Расходи корисника буџетских средстава за здравствену заштиту по становнику (РСД) | 40322 | (2014) |
| Расходи корисника буџетских средстава за социјалну заштиту (у хиљадама РСД) | 116003 | (2014) |
| Расходи корисника буџетских средстава за социјалну заштиту по становнику (РСД) | 4305 | (2014) |

| | | |
|---|--------|--------|
| Приходи и примања буџета локалне самоуправе (у хиљадама РСД) | 725776 | (2014) |
| Приходи и примања буџета локалне самоуправе по становнику (РСД) | 26932 | (2014) |
| Расходи и издаци буџета локалне самоуправе (у хиљадама РСД) | 726873 | (2014) |
| Расходи и издаци буџета локалне самоуправе по становнику (РСД) | 26973 | (2014) |

| | | |
|---|-------|--------|
| Број активних привредних друштава | 378 | (2015) |
| Број активних предузетника | 1039 | (2015) |
| Подстицаји регионалног развоја (у хиљадама РСД) | 52247 | (2014) |

Извор: Национални рачуни, РЗС; Министарство финансија и Агенција за привредне регистре

Учешће расхода према делатностима у укупним расходима корисника буџетских средстава, 2014.



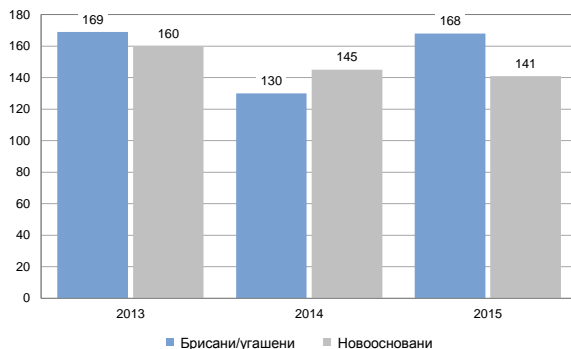
Извор: Национални рачуни, РЗС

Број брисаних/угашених и новооснованих привредних друштава, 2013–2015.



Извор: Агенција за привредне регистре

Број брисаних/угашених и новооснованих предузетника, 2013–2015.



Извор: Агенција за привредне регистре



ПОЉОПРИВРЕДА

| | | |
|---------------------------------|------|--------|
| Број пољопривредних газдинстава | 2855 | (2012) |
| Годишње радне јединице (број) | 2305 | (2012) |
| Број двоосовинских трактора | 1233 | (2012) |
| Условна грла (број): | 6071 | (2012) |

Извор: Попис пољопривреде, РЗС

Ангажована радна снага, 2012.

| | Укупно | Жене | Мушкарци |
|---|--------|------|----------|
| Носиоци породичног газдинства | 2779 | 478 | 2301 |
| Чланови породице и рођаци који су обављали пољопривредну активност на породичном газдинству | 3377 | 2192 | 1185 |
| Стално запослени на породичном газдинству | 3 | 1 | 2 |
| Стално запослени на газдинству правног лица/предузетника | 10 | 1 | 9 |
| Управници (менаџери) на газдинствима | 2855 | 473 | 2382 |

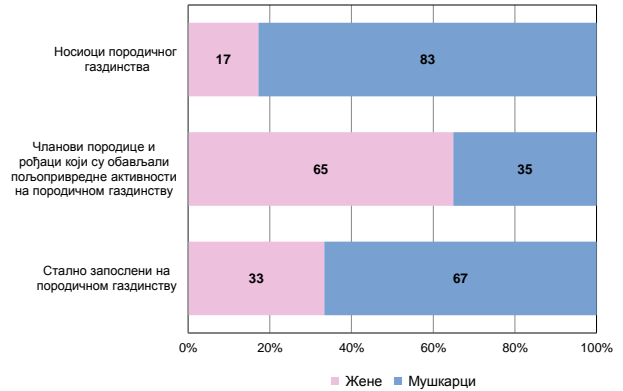
Извор: Попис пољопривреде, РЗС

Коришћено пољопривредно земљиште, 2012. (у ха)

| | |
|-------------------------|----------------|
| Окућница | 99,14 |
| Оранице и баште | 2269,37 |
| Воћњаци | 635,70 |
| Виногради | 5,88 |
| Остали стални засади | 2,81 |
| Ливаде и пашњаци | 2641,45 |
| Укупно | 5654,35 |

Извор: Попис пољопривреде, РЗС

Чланови газдинства и стално запослени на породичном газдинству према полу, 2012.



Извор: Попис пољопривреде, РЗС

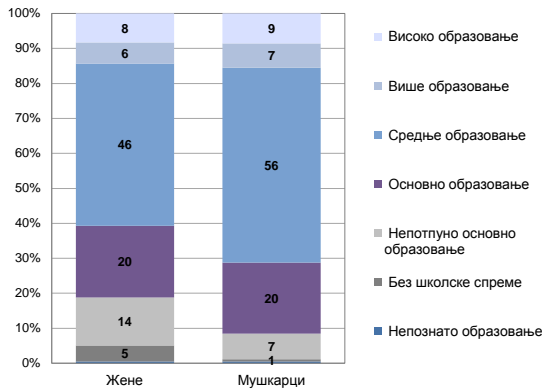
Број грла стоке, 2012.

| | |
|---------------|---------------|
| Говеда | 2311 |
| Свиње | 7972 |
| Овце | 8005 |
| Живина | 92761 |
| Укупно | 111049 |

Извор: Попис пољопривреде, РЗС



Становништво старости 15 и више година према школској спреми и полу, 2011.



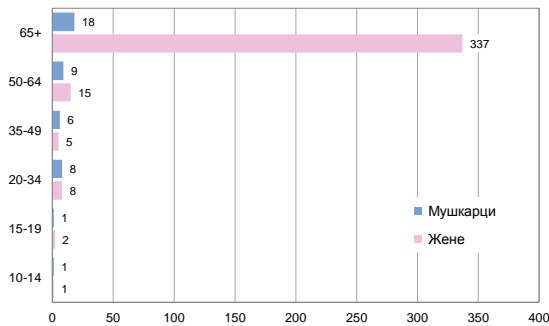
Извор: Попис становништва, домаћинства и станова, РЗС

Становништво старости 15 и више година према компјутерској писмености, 2011.



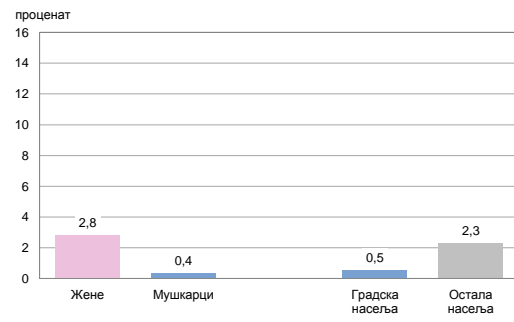
Извор: Попис становништва, домаћинства и станова, РЗС

Неписмена лица старости 10 и више година према старосним групама и полу, 2011.



Извор: Попис становништва, домаћинства и станова, РЗС

Учешће неписмених у укупном становништву старости 10 и више година према полу и типу насеља, 2011.



Извор: Попис становништва, домаћинства и станова, РЗС

ПРЕДШКОЛСКО ОБРАЗОВАЊЕ

| | | |
|--|------|--------|
| Број установа | 1 | (2015) |
| Број објеката | 12 | (2015) |
| Број деце старости 0—3 године у предшколском васпитању и образовању | 152 | (2015) |
| Обухват деце узраста 0—3 године предшколским васпитањем и образовањем (у %) | 23,7 | (2014) |
| Број деце узраста од 3 године до поласка у ППП* у предшколском васпитању и образовању | 331 | (2015) |
| Обухват деце узраста од 3 године до поласка у ППП* предшколским васпитањем и образовањем (у %) | 39,5 | (2014) |
| Број деце која похађају припремни предшколски програм | 247 | (2015) |

* ППП — припремни предшколски програм

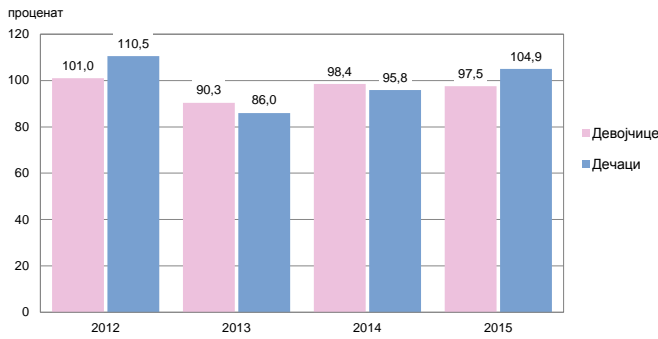
Извор: Статистика образовања, РЗС

Предшколско образовање — капацитет, 2015.

| | Укупно | Градска насеља | Остала насеља |
|---|--------|----------------|---------------|
| Примљени | 727 | 454 | 273 |
| Уписани преко капацитета | 62 | 39 | 23 |
| Нису примљени због попуњености капацитета | 0 | 0 | 0 |

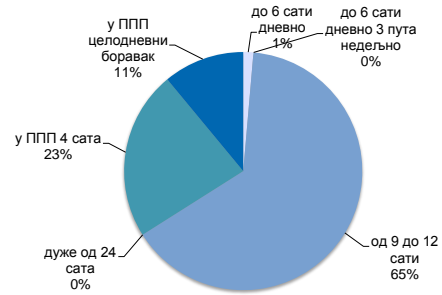
Извор: Статистика образовања, РЗС

Обухват деце припремним предшколским програмом, 2012–2015.



Извор: Статистика образовања, РЗС

Деца у предшколском образовању према дужини дневног боравака, 2015.



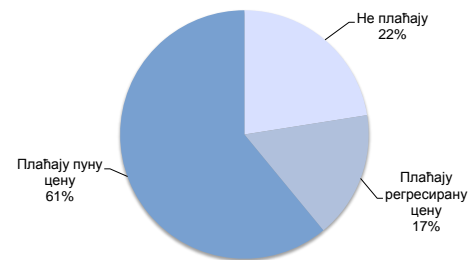
Извор: Статистика образовања, РЗС

Трошкови предшколског васпитања и образовања, 2012–2013. (РСД)



Извор: Статистика образовања, РЗС

Деца у предшколском образовању према учешћу родитеља у трошковима које родитељи плаћају, 2014.



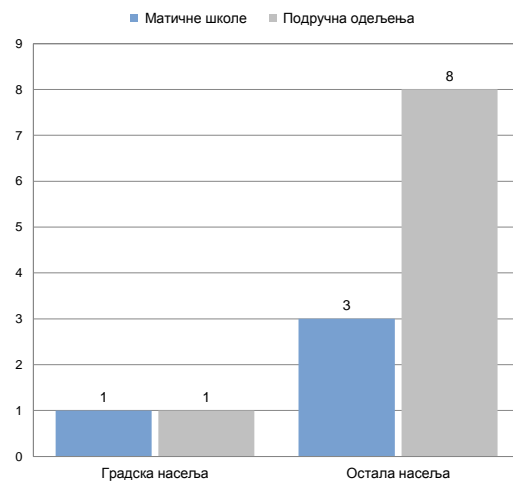
Извор: Статистика образовања, РЗС

ОСНОВНО ОБРАЗОВАЊЕ

| | | |
|---|-------|--------|
| Број основних школа — матичне школе | 4 | (2015) |
| Број основних школа — подручна одељења | 9 | (2015) |
| Број ученика уписаних у основне школе — матичне школе | | |
| у ниже разреде (I – IV) | 588 | (2015) |
| у више разреде (V – VIII) | 751 | (2015) |
| Број ученика уписаних у основне школе — подручна одељења | | |
| у ниже разреде (I – IV) | 343 | (2015) |
| у више разреде (V – VIII) | 357 | (2015) |
| Нето стопа обухвата основним образовањем (у %) | 97,5 | (2014) |
| Број ученика који су завршили 8. разред основне школе | 265 | (2014) |
| Стопа завршавања основне школе (у %) | 109,5 | (2011) |
| Стопа одустајања од школовања у основном образовању | 0,0 | (2014) |
| Број деце обухваћене основним образовањем за децу са сметњама у развоју | 2 | (2015) |
| Број одраслих обухваћених основним образовањем | 28 | (2015) |

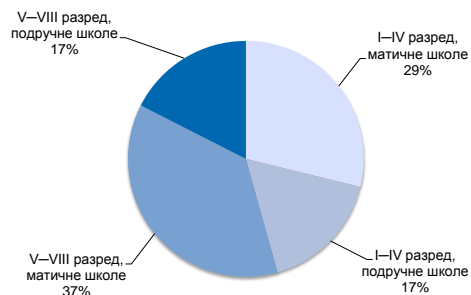
Извор: Статистика образовања, РЗС

Број основних школа према типу насеља, 2015.



Извор: Статистика образовања, РЗС

Ученици уписани у основне школе, 2015.



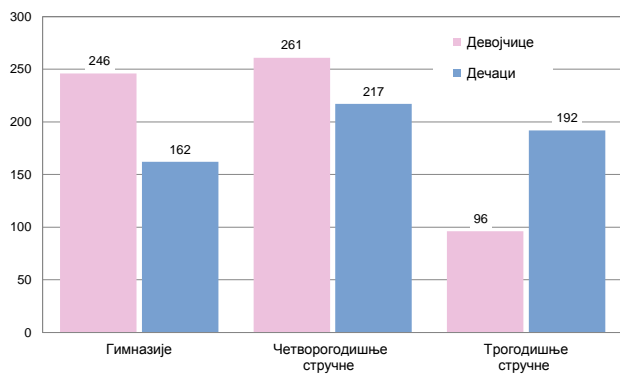
Извор: Статистика образовања, РЗС

СРЕДЊЕ ОБРАЗОВАЊЕ

| | | |
|--|------|--------|
| Број средњих школа | 2 | (2014) |
| Број ученика уписаних у средње школе | 1174 | (2014) |
| Обухват деце средњим образовањем (у %) | - | - |
| Број ученика који завршавају средњу школу | 295 | (2014) |
| Стопа завршавања средње школе | - | - |
| Стопа одустајања од школовања у средњем образовању | -0,3 | (2014) |
| Број деце обухваћене средњим образовањем за децу са сметњама у развоју | 0 | (2014) |

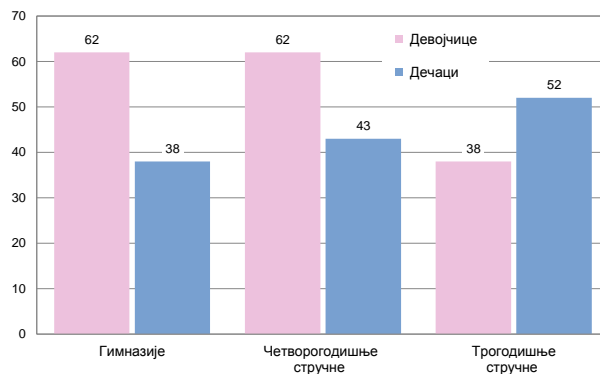
Извор: Статистика образовања, РЗС

Ученици уписани у средње школе, 2014.



Извор: Статистика образовања, РЗС

Ученици који завршавају средњу школу, 2014.

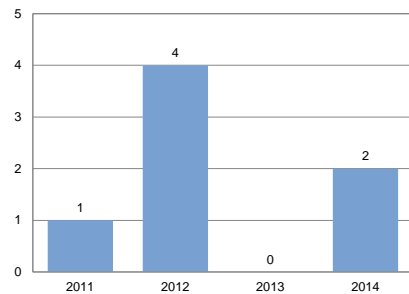


Извор: Статистика образовања, РЗС

| | | |
|---|-------------|---------------|
| Број лекара | 86 | (2014) |
| Број лекара на 1 000 становника | 3,2 | (2014) |
| Број лекара на 1 000 становника — здравствена заштита деце | 1,9 | (2014) |
| Број лекара на 1 000 становника — здравствена заштита школске деце и омладине | 0,6 | (2014) |
| Број лекара на 1 000 становника — здравствена заштита одраслог становништва | 0,6 | (2014) |
| Број стоматолога на 1 000 становника — стоматолошка заштита деце, школске деце и омладине | 0,6 | (2014) |
| Број лекара на 1 000 становника — здравствена заштита жена | 0,16 | (2014) |
| Обухват жена у току првог триместра трудноће савременом здравственом заштитом (у %) | 59,4 | (2014) |
| Обухват трудница патронажним посетама (број) | 0,8 | (2014) |
| Број оболелих од туберкулозе | 1 | (2014) |
| Инциденција туберкулозе (на 100 000 становника) | 4 | (2014) |
| Процент деце која су вакцинисана против дифтерије, тетануса и великог кашља у првој години живота | 100,0 | (2014) |
| Процент деце која су вакцинисана против малих богиња у првих 18 месеци живота | 92,1 | (2014) |

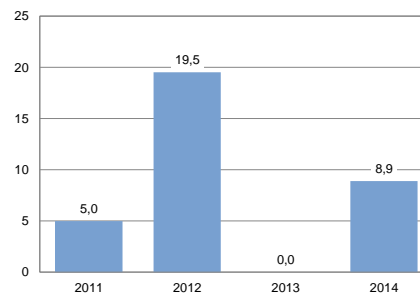
Извор: Институт за јавно здравље Србије

Број малолетничких порођаја, 2011–2014.



Извор: Институт за јавно здравље Србије

Стопа малолетничких порођаја, 2011–2014.
на 1 000 породиља



Извор: Институт за јавно здравље Србије

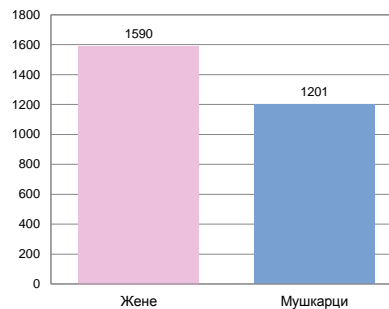


СОЦИЈАЛНА ЗАШТИТА

| | | |
|--|------|--------|
| Корисници социјалне заштите на евиденцији Центра за социјални рад | 2791 | (2014) |
| Удео корисника социјалне заштите у укупној популацији (у %) | 10,4 | (2014) |
| Укупан број корисника услуга социјалне заштите (у надлежности локалне самоуправе) упућених од стране Центра за социјални рад | 908 | (2014) |
| Удео корисника услуга социјалне заштите (у надлежности локалне самоуправе) упућених од стране ЦСР у односу на укупан број становника (у %) | 3,37 | (2014) |
| Број стручних радника у Центру за социјални рад | 7 | (2014) |
| Број корисника социјалне заштите на једног стручног радника Центра за социјални рад | 399 | (2014) |
| Броја становника на једног стручног радника Центра за социјални рад | 3850 | (2014) |

Извор: Републички завод за социјалну заштиту

Корисници социјалне заштите на евиденцији Центра за социјални рад према полу, 2014.



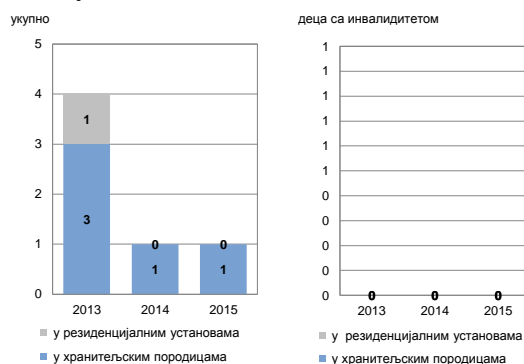
Извор: Републички завод за социјалну заштиту

УСЛУГЕ СМЕШТАЈА

| | | |
|--|-----|--------|
| Број хранитељских породица | 5 | (2015) |
| Број деце која користе услуге смештаја (0–17 година) | 1 | (2015) |
| Стопа деце која користе услуге смештаја (на 1 000 деце) | 0,2 | (2014) |
| Стопа деце у резиденцијалним установама (на 1 000 деце) | 0,0 | (2014) |
| Стопа деце у хранитељским породицама (на 1 000 деце) | 0,2 | (2014) |
| Број деце са инвалидитетом која користе услуге смештаја | 0 | (2015) |
| Број корисника државних домова за смештај старих, старијих од 65 година | 9 | (2015) |
| Удео корисника државних домова за смештај старих, старијих од 65 година, у укупном броју старијих од 65 година (у %) | 0,2 | (2014) |

Извор: Министарство за рад, запошљавање, борачка и социјална питања

Деца која користе услуге смештаја према врсти смештаја, 2013–2015.



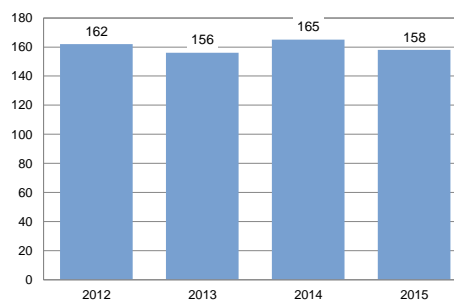
Извор: Министарство за рад, запошљавање, борачка и социјална питања

НОВЧАНА ДАВАЊА

| | | |
|--|------|--------|
| Број корисника новчане социјалне помоћи | 158 | (2015) |
| Удео корисника новчане социјалне помоћи у укупној популацији (у %) | 1,6 | (2014) |
| Број корисника дечијег додатка (0–17 година) | 835 | (2015) |
| Удео корисника дечијег додатка у укупној популацији деце (у %) | 19,4 | (2014) |
| Број корисника увећаног дечијег додатка (0–17 година) | 153 | (2015) |
| Удео корисника увећаног дечијег додатка у укупној популацији деце (у %) | 4,3 | (2014) |
| Број корисника основног додатка за негу и помоћ другог лица | 51 | (2015) |
| Број корисника увећаног додатка за негу и помоћ другог лица | 156 | (2015) |
| Удео корисника увећаног додатка за негу и помоћ другог лица у укупној популацији (у %) | 0,6 | (2014) |

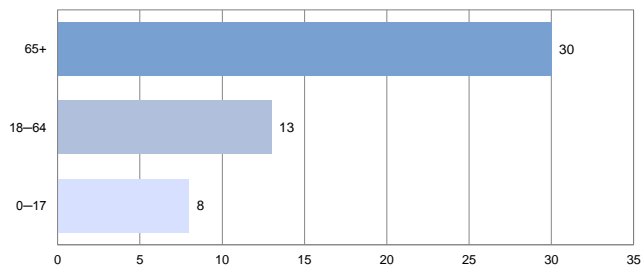
Извор: Министарство за рад, запошљавање, борачка и социјална питања

Број корисника новчане социјалне помоћи, 2012–2015.



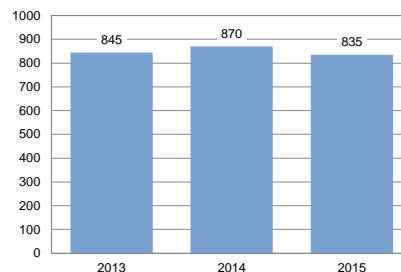
Извор: Министарство за рад, запошљавање, борачка и социјална питања

Број корисника основног додатка за негу и помоћ другог лица према старосним групама, 2015.



Извор: Министарство за рад, запошљавање, борачка и социјална питања

Број корисника дечијег додатка, 2013–2015.



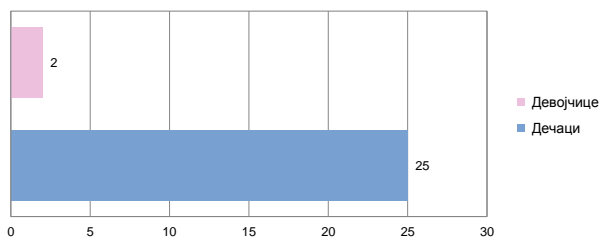
Извор: Министарство за рад, запошљавање, борачка и социјална питања

ЗАШТИТА

| | | |
|---|-----|--------|
| Број деце жртава породичног насиља | 71 | (2014) |
| Број жена жртава породичног насиља | 113 | (2014) |
| Број деце у сукобу са законом (6–17 година) | 27 | (2014) |
| Стопа деце у сукобу са законом (6–17 година) (на 1000 деце) | 9 | (2014) |

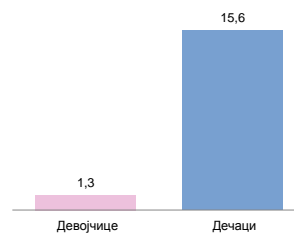
Извор: Републички завод за социјалну заштиту

Деца старости 6–17 година у сукобу са законом према полу, 2014.



Извор: Републички завод за социјалну заштиту

Стопа деце старости 6–17 година у сукобу са законом према полу, 2014. (на 1000 деце)



Извор: Републички завод за социјалну заштиту

ДРУШТВЕНА ПАРТИЦИПАЦИЈА

| | | |
|--|------|--------|
| Процент бирача гласалих на изборима за одборнике скупштина општина и градова | 71,5 | (2012) |
| Процент жена одборника у скупштинама општина и градова | 29,0 | (2012) |

Извор: Избори, РЗС

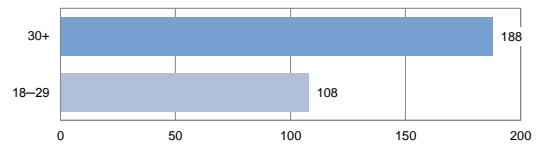


ПРАВОСУЂЕ

| | | |
|--|-----|--------|
| Број малолетних учиниоца кривичних дела (14–17 година) којима су изречене кривичне санкције према месту извршења | 7 | (2014) |
| Број правоснажно осуђених пунолетних лица према месту извршења | 296 | (2014) |
| Број правоснажно осуђених пунолетних лица за крађу према месту извршења кривичног дела | 62 | (2014) |

Извор: Статистика правосуђа, РЗС

Број правоснажно осуђених пунолетних лица према месту извршења и старости, 2014.



Извор: Статистика правосуђа, РЗС

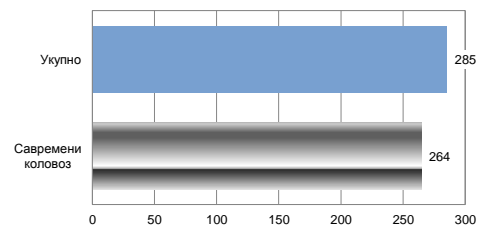


САОБРАЋАЈ И ИНФРАСТРУКТУРА

| | | |
|--|-------|--------|
| Дужина путева (у km) | 285 | (2014) |
| Дужина водоводне мреже (у km) | 592 | (2014) |
| Број домаћинстава прикључених на водоводну мрежу | 8859 | (2014) |
| Дужина канализационе мреже (у km) | 37 | (2014) |
| Број домаћинстава прикључених на канализациону мрежу | 5200 | (2014) |
| Територија под шумом (у ha) | 13291 | (2014) |
| Пропорција територије под шумом (у %) | 56 | (2014) |
| Изграђени станови (на 1 000 становника) | 0 | (2014) |
| Телефонске линије (на 100 становника) | 40 | (2014) |

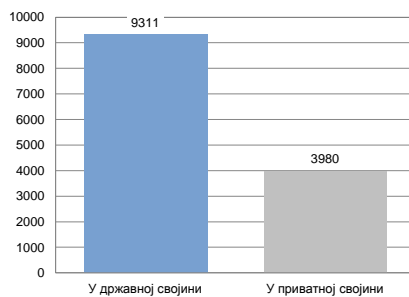
Извор: Саобраћај и телекомуникације, Статистика животне средине, Статистика шумарства и Статистика грађевинарства, РЗС

Дужина путева, 2014. (у km)



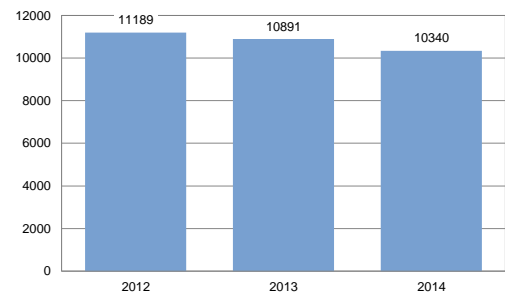
Извор: Саобраћај и телекомуникације, РЗС

Територија под шумом, 2014. (у ha)



Извор: Статистика шумарства, РЗС

Број претплатника фиксне телефоније, 2012–2014.



Извор: Саобраћај и телекомуникације, РЗС

Линк за DevInfo базе – online:



Корисни линкови:

[Агенција за привредне регистре](#)
[Агенција за привредне регистре \(мапе\)](#)
[Институт за јавно здравље Србије "Др Милан Јовановић Батут"](#)
[Министарство за рад, запошљавање, борачка и социјална питања](#)
[Министарство финансија](#)

[Национална служба за запошљавање](#)
[Републички геодетски завод](#)
[Републички завод за социјалну заштиту](#)
[Републички завод за статистику](#)